

SUCCESS 真っ黒に染めたくない方に

STEP
COLOR
サクセス ステップカラー

使用説明書

必ず最後までよく読んでから正しくお使いください。
使用説明書は大切に保管しておいてください。

花王株式会社

〒103-8210 東京都中央区日本橋茅場町1-14-10

商品に関するお問合せ・ご意見は
☎0120-165-694

サクセスは花王の商標です。 Made in Japan

使用上のご注意 ●傷やはれもの、湿疹等異常のあるところにはお使いにならないでください。●お肌に異常が生じていないかよく注意して使用してください。本品がお肌に合わない時は、使用を中止してください。

①使用中、赤み、はれ、かゆみ、刺激、色抜け(白斑等)や黒ずみ等の異常があらわれた場合

②使用したお肌に、直射日光があたって上記のような異常があらわれた場合

そのまま本品の使用を続けると、症状を悪化させることがありますので、皮膚科医にご相談されることをおすすめします。

●泡や洗髪時のすすぎ液が目に入らないよう注意し、目に入った時は、すぐに充分洗い流してください。異常が残る場合には、眼科医へ相談してください。●眉毛やまつ毛など、頭髪以外の部分には使用しないでください。

保管上のご注意 ●ファンヒーターや風呂釜の近くに置いたり、自動車内に長時間放置すると、温度が上がり破裂するおそれがあります。高温の所や日の当たる所には絶対に置かないでください。●子供の手の届くところに置かないでください。

ステップカラーの上手な使い方

白髪が目立たなくなるまで

2週間で5回程度を目安として、日を変えてご使用ください。

※髪全体に使う場合、1本で約5回分です。

※元の髪色、髪質、白髪の量などによっては、効果を実感しにくいことがあります。

その際は、使用間隔を短くし、1回あたりの使用量を多くしてお使いください。

好みの仕上がりを維持するには

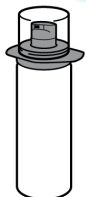
週1回程度を目安として、**継続して**ご使用ください。

※**使用間隔を短く**してお使いいただくこともできます。くり返し使用しても、髪に負担をかけません。

ご使用に際して

- 白髪を完全に黒く染めることはできません。
- 白髪が少しずつ目立たなくなるため、1、2回のご使用では、変化の実感がない場合があります。
- 使用を中止すると、1～2ヶ月で元の髪色に近づきます。

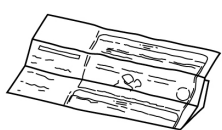
本品の箱に入っているもの



缶




手袋
(洗ってくり返しご使用ください)

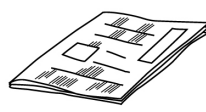


使用説明書
(本紙)

別にご用意いただくもの



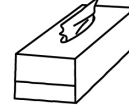
塗布時、首をガードする
大きめのタオル
(汚れてもさしつかえないもの)



床や壁をガードする
新聞紙など



髪をふくタオル
(汚れてもさしつかえないもの)



ティッシュ

ご使用前の準備

必ず乾いた髪に使用してください。髪がぬれていると、使用中にタレたり、効果が弱くなります。

- 整髪料がついた髪にも直接お使いいただけますが、多量についている時は効果が弱くなりますので、あらかじめシャンプーし、髪をよく乾かしてからお使いください。
- メガネ・コンタクトレンズ・時計・アクセサリなどは、はずしてください。
- 衣類は、脱ぎやすい「前あき」の汚れてもさしつかえないものを着用してください。
- 大きめのタオルで肩から首までガードしてください。
- 新聞紙などを敷いて、床など周囲が汚れないようにしてください。
- 使用中の手袋、容器は、新聞紙などの上に置いてください。

ご注意

- 泡が顔や手肌につかないようご注意ください。ついたときは**すぐに**ふき取ってください。色が**落ちにくく**なる場合があります。
- 泡が衣服、床、じゅうたん、壁、浴室などに付着すると**落ちません**ので、充分注意してください。ついたときは**すぐに**ふき取るか、洗い流してください。
- 泡がついたままの手袋で、水道の栓やシャワーの取っ手などに**直接**触れないでください。
- ご使用中は髪が**からまない**ようご注意ください。
- ご使用中は頭皮を**傷つけない**ようご注意ください。
- 次のような**髪がぬれた状態**では、衣類、帽子、枕カバーなどに**色移り**することがありますのでご注意ください。
・シャンプー後にタオルドライしたとき
・汗をかいたり、雨などにぬれたとき
・育毛剤や整髪料などの頭髪用品を多量に使用したとき
- 使用後、パーマをかけると**色が抜けます**。
- プールや海**などで、長時間、髪が**ぬれた状態**が続いたり、**強い日差し**にあたり続けると、**色が抜ける**ことがあります。
- 公衆浴場などでのご使用は、汚れなどで周囲の方の迷惑になりますのでご遠慮ください。

使用手順

- *ご使用前に、必ず裏面の「ご使用前の準備」、「ご注意」もよくお読みください。
- *寒いと効果が弱くなりますので、暖かい場所(20℃以上)でご使用ください。
- *必ず乾いた髪に使用してください。

1 手袋をして、泡を手に出します。



① 手や指への着色を防ぐため、必ず手袋をします。

- ※手がぬれていると、手袋に手が入りにくくなります。
- ※手袋は、指先や手首部分などを強く引っ張ると、破れることがあります。



② キャップをしたまま、缶をよく振ります。



③ 缶のボタンを押し、泡を手にたっぷり出します。

- ※必ず手に出してから、髪に塗布してください。缶から直接髪に塗布しないでください。
- ※左の写真のように、缶を上向きにして泡を出してください。下向きにすると、ガスだけが出て、最後まで使用できないことがあります。
- ※出した直後の泡に、茶色やグレーの色が多少ついていますが、仕上がりに影響ありません。
- ※泡がタレないように、手からはみださないように出します。

2 泡をたっぷり髪につけて、もみこみます。


※泡が目に入らないようにご注意ください。

- ① たっぷりの泡を出し、すぐ髪につけてもみこみ、髪の根元までしっかりと泡をゆきわたらせます。
※泡全体が黒くなってからでは、効果はありません。



Point たっぷりの泡を、5個分。

髪全体に泡をゆきわたらせるため、図のように1ヶ所に1個ずつもみこみます。



- ② 5個分の泡を髪にもみこんだあと、もう一度、髪全体にゆきわたらせるようにもみこみます。



- ③ 生え際など白髪が気になる部分には、泡を塗り足します。



泡を指先に少量出し、押さえるように塗ります。

3 5分放置後、手袋をしたままよくすすぎ、シャンプー・リンスします。

※髪が硬い方や太い方は、放置時間を10分程度にしてください。

※すすぎの際、すすぎ水が目に入らないようにご注意ください。

- シャンプーはいつもよりていねいにします。(サクセス薬用シャンプー・サクセスリンスのご使用をおすすめします。)
- ご使用後は、髪を十分に乾かしてください。



次回のご使用のために

- 缶についた汚れ、水気をふき取り、キャップをして湿気のないところに保管してください。
- 手袋をはずす際は、手首の方からゆっくりとはずしてください。
- 手袋についた汚れもすすぎ、よく乾かして、次回のために保管してください。
- 手袋は、ドライヤー、乾燥機、直射日光での乾燥は避けてください。

こんなときは?

- 使い始めの効果が、なかなか実感できない
- 使い続けているのに、髪色が茶色っぽく、明るくなってきた



- 使用間隔を短くしてご使用ください。(日を変えて、続けてお使いいただけます。)
- いつもよりたっぷりの泡を髪にもみこんでください。
- 白髪の量の多い部分、根元、生え際など、特に気になる部分には、泡を重ね塗りしてください。