

# Rerise<sup>リライズ</sup> 白髪用髪色サーバー

ふんわり仕上げ

## 使用説明書

- ご使用の際は、必ず最後までよく読んで、正しくお使いください。
- 使用説明書は大切に保管してください。
- 手袋は説明書の間に入っています。

ヘアカラーとは染毛のしくみが違いますので、ヘアカラーの使用経験がある方も、必ずお読みください。

## 使用上のご注意

- 傷やはれもの、湿疹等異常のあるところにはお使いにならないでください。
- お肌に異常が生じていないかよく注意して使用してください。化粧品がお肌に合わない時は、使用を中止してください。
- ①使用中、赤み、はれ、かゆみ、刺激、色抜け(白斑等)や黒ずみ等の異常があらわれた場合
- ②使用したお肌に、直射日光があたって上記のような異常があらわれた場合  
そのまま化粧品類の使用を続けますと、症状を悪化させることがありますので、皮膚科医にご相談されることをおすすめします。
- 剤や洗髪時のすすぎ液が目に入らないように注意してください。目に入った時はすぐに充分洗い流してください。異常が残る場合は眼科医にご相談ください。
- 頭髪以外(眉毛やまつ毛等)に使用しないでください。

## 汚れに関するご注意

- 爪に色がつくと落ちにくいので、必ず手袋をご使用ください。
- 衣類や床、壁、鏡、浴槽等に色がつかないようご注意ください。
- ご使用前に、浴槽や床、壁等をシャワー等でぬらしておく、色が落としやすくなります。
- 容器等についた汚れは使用後に洗い流してください。汚れたままにしておくと、周囲が汚れて、落ちなくなるおそれがあります。
- メガネ、コンタクトレンズ、アクセサリー類は、はずしてください。

### 衣類等につけないために

- すすぎ残しがあると、タオルや衣服、帽子、枕カバーなどに色がつくことがありますのでご注意ください。
- ご使用后、髪がぬれた状態では色落ちする場合があります。ドライヤーでしっかり乾かすことをおすすめします。
- 寝る時は髪を充分に乾かし、念のため、汚れてもさしつかえないタオル等で枕を保護します。

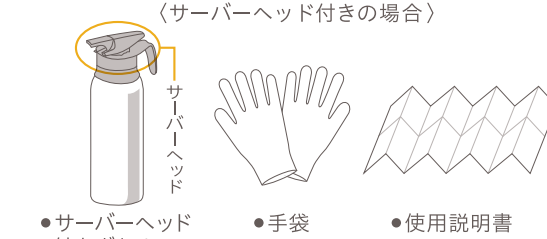

### 色がついてしまったら

- 衣類やタオルは、すぐに洗濯してください。落ちにくい場合は漂白剤の使用をおすすめします。
  - 浴槽、タイル、床、壁、鏡等についた場合はすぐに洗い流してください。もし色が残った場合は、浴室洗剤等で洗ってください。
- ※衣類や浴室内の材質によっては落ちないことがあります。

## 保管上のご注意

- 子供や認知症の方などの誤食等を防ぐため、置き場所にご注意ください。
- 直射日光のあたる場所に保管しないでください。
- カビ取り剤などのアルカリ性の液が、ボトルについたときは洗い流してください。そのまま放置するとボトルが破損するおそれがあり危険です。
- 温度が40℃以上になるところに置かないでください。

## 本品に入っているもの

<p>〈サーバーヘッド付きの場合〉</p>  <p>●サーバーヘッド付きボトル ●手袋 ●使用説明書</p> <p>※手袋は数回使用します。次回使用のため、捨てずに取っておいてください。</p> <p>●次回はつけかえ用をおすすめします。サーバーヘッドは捨てずに取っておいてください。</p>	<p>〈つけかえ用の場合〉</p>  <p>●つけかえ用ボトル ●手袋 ●使用説明書</p>
---	---

## 別にご用意いただくもの

- タオル(汚れてもさしつかえないもの)

## サーバーヘッドのつけかえ方法



1 サーバーヘッドを回してははずします。

2 つけかえ用ボトルに回してつけます。

## その他のご注意

- ヘアカラーではありません。
- 使用を中止すると1~2ヶ月で元の髪色に近づきます。
- 脱色しないので、染める前の髪色より明るくすることはできません。
- 仕上がりは白髪の量や元の髪色、髪質により異なります。
- 使用后、パーマをかけると色落ちします。色落ちしたら再度ご使用ください。
- ヘアマニキュアをした髪に使用すると、ヘアマニキュアの色が落ちることがあります。
- 2回目以降お使いの際、剤が黒色になって出ることがありますが、効果には影響ありません。
- 公衆浴場等でのご使用は、汚れ等で周囲の迷惑になりますのでご遠慮ください。
- 飲み物(食べ物)ではありません。

商品に関するお問合せ・ご意見は	花王株式会社
花王 消費者相談室 〒131-8501 東京都墨田区文花 2-1-3	〒103-8210 東京都中央区日本橋茅場町1-14-10
☎0120-165-692 http://www.kao.co.jp/rerise/	

※ボトルは、中身を出し切ってからごみに出してください。サーバーヘッドはプラスチック、缶はアルミです。

Rerise リライズ  
白髪用髪色サーバー

ふんわり仕上げ

### 使い方

この商品は使うたびに徐々に  
白髪が色づくものです。

白髪がお好みの  
色に色づくまで

1週間に3回程度

を目安に、日を変えて  
ご使用ください。

白髪が少しずつ目立たなくなるため、  
1、2回のご使用では、変化を感じ  
にくい場合があります。

すぐに白髪を  
隠したい場合は、  
3日連続(1日1回)で  
ご使用ください。

お好みの  
仕上がりになったら

お好みの仕上がりを

維持するには、  
週1回程度を目安に

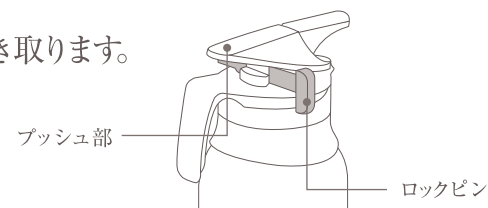
継続してご使用ください。

1 シャンプーをすすいだ後、水がたれない程度に髪  
の水気を切ります。

・しっかり水気をふき取ると、よりムラなく仕上がります。

2 手袋をして、ピンポン玉大を手に出し、白髪の根元部分  
からつけます。数回くり返して髪全体になじませます。

1. 使い始めは、ロックピンを抜き取ります。



2. プッシュ部を押して剤を出します。

※中身の量が少なくなると、剤の出る速度が遅くなります。  
※寒冷時、剤が出にくい場合は、ボトルをぬるま湯に  
数分浸してからご使用ください。



3. ピンポン玉大を手に取り、気になる  
白髪の根元部分からつけます。  
数回くり返して髪全体になじませます。

使用量が少ないと、十分な効果が得られません。



### 使用量の目安



ピンポン玉 1個分の目安

ショートヘア全体 ピンポン玉 3~4個分  
セミロングヘア全体 ピンポン玉 約5個分

ボトル1本でショートヘア全体で約4回分  
(つけかえ用は約5回分)です。

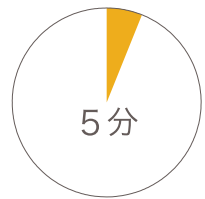
※剤と仕上がりの色は異なります。



※乾いた髪にもご使用になれます。気になる部分「分け目」や  
「顔まわり」に適量を塗布し、髪に充分なじませ5分放置後、  
よくすすぎ、シャンプーでしっかり洗い流してください。

3 髪になじませた後、5分放置します。

・身のまわりが汚れていないか、確認してください。  
剤がついていた場合は、ふき取るかしっかり洗い  
流してください。



4 水に色がつかなくなるまで根元からしっかりすすぎます。  
※再びシャンプーする必要はありません。

・すすぎ残しがあるとタオルなどに色がつく場合  
があります。  
・お好みでコンディショナーやトリートメントを追加  
する場合は、すすいだ後にお使いください。



5 汚れてもさしつかえないタオルでふいた後、  
よく乾かします。

※髪がぬれたままでは衣服、枕カバー等に色がつくこと  
があります。

ドライヤーでしっかり乾かすと、ふっくらと  
した髪に仕上がります。



### ふっくらとした髪に仕上げるコツ

根元からかきあげ、指をジグザグに動かしてしっかり根元  
に風をあてて乾かします。最後に冷風で仕上げると、スタイル  
が長持ちします。

### 次回ご使用のために

- 使用後はボトルやサーバーヘッドについた剤は洗い流してください。
- 手袋は、洗ってからよく乾かして次回以降の使用のために保管してください。
- 髪が茶色っぽく、明るくなってきた場合は、使用間隔を短くしてご使用ください。